

SIST. MUNICIPAL PARA EL DESARROLLO INTEGRAL DE LA FAMILIA DEL MUNICIPIO DE COLÓN, QRO.
 Estado de Situación Financiera
 Al 31 de Octubre de 2021 y 2020
 (Pesos)

Juntos Volamos
 Diferente
 COLON 2021-2024


CONCEPTO	2021	2020	2021	2020
ACTIVO				
Activo Circulante				
Efectivo y Equivalentes	878,521	1,988,095	913,987	370,695
Derechos a Recibir Efectivo o Equivalentes	-4,455	8,947	0	0
Inventarios	0	0	0	0
Almacenes	0	0	0	0
Estimación por Pérdida o Deterioro de Activos Circulantes	0	0	0	0
Otros Activos Circulantes	0	0	0	0
Total de Activos Circulantes	874,066	1,997,043	913,987	370,695
Activo No Circulante				
Inversiones Financieras a Largo Plazo	0	0	0	0
Derechos a Recibir Efectivo o Equivalentes a Largo Plazo	0	0	0	0
Bienes Inmuebles, Infraestructura y Construcciones en Proceso	0	0	0	0
Bienes Muebles	2,213,783	1,528,881	0	0
Activos Intangibles	0	0	0	0
Depreciación, Deterioro y Amortización Acumulada de Bienes	-523,110	-352,208	0	0
Activos Diferidos	0	0	0	0
Estimación por Pérdida o Deterioro de Activos no Circulantes	0	0	0	0
Otros Activos no Circulantes	0	0	0	0
Total de Activos No Circulantes	1,690,674	1,176,673	0	0
Total del Activo	2,564,739	3,173,716	913,987	370,695
PASIVO				
Pasivo Circulante				
Cuentas por Pagar a Corto Plazo	0	0	0	0
Documentos por Pagar a Corto Plazo	0	0	0	0
Porción a Corto Plazo de la Deuda Pública a Largo Plazo	0	0	0	0
Títulos y Valores a Corto Plazo	0	0	0	0
Pasivos Diferidos a Corto Plazo	0	0	0	0
Fondos y Bienes de Terceros en Garantía y/o Administración a Corto Plazo	0	0	0	0
Provisiones a Corto Plazo	0	0	0	0
Otros Pasivos a Corto Plazo	0	0	0	0
Total de Pasivos Circulantes	0	0	0	0
Pasivo No Circulante				
Cuentas por Pagar a Largo Plazo	0	0	0	0
Documentos por Pagar a Largo Plazo	0	0	0	0
Deuda Pública a Largo Plazo	0	0	0	0
Pasivos Diferidos a Largo Plazo	0	0	0	0
Fondos y Bienes de Terceros en Garantía y/o Administración a Largo Plazo	0	0	0	0
Provisiones a Largo Plazo	0	0	0	0
Total de Pasivos No Circulantes	0	0	0	0
Total del Pasivo	0	0	0	0
HACIENDA PÚBLICA/PATRIMONIO	913,987	370,695	913,987	370,695
Hacienda Pública/Patrimonio Contribuido	474,261	474,261	474,261	474,261
Aportaciones	0	0	0	0
Donaciones de Capital	0	0	0	0
Actualización de la Hacienda Pública / Patrimonio	474,261	474,261	474,261	474,261
Hacienda Pública/Patrimonio Generado	1,176,491	2,328,760	474,261	2,328,760
Resultados del Ejercicio (Ahorro / Desahorro)	0	0	0	0
Resultados de Ejercicios Anteriores	-1,152,269	981,673	0	0
Revalúos	2,328,760	1,347,087	0	0
Reservas	0	0	0	0
Reedificaciones de Resultados de Ejercicios Anteriores	0	0	0	0
Exceso o Insuficiencia en la Actualización de la Hacienda Pública/Patrimonio	0	0	0	0
Resultado por Posición Monetaria	0	0	0	0
Resultado por Tenencia de Activos no Monetarios	0	0	0	0
Total Hacienda Pública/ Patrimonio	1,550,752	2,803,021	913,987	370,695
Total del Pasivo y Hacienda Pública / Patrimonio	2,564,739	3,173,716	913,987	370,695

Bajo protesta de decir verdad declaramos que los Estados Financieros y sus Notas son razonablemente correctos y responsabilidad del emisor

AUREA SANCHEZ ROBLES
 DIRECTORA DEL SMDF DE COLÓN, QRO.

LUIS DANIEL ALVAREZ CORTES
 COORDINADOR ADMINISTRATIVO DEL SMDF DE COLÓN, QRO.





(Pesos)

Concepto	2021	2020
INGRESOS Y OTROS BENEFICIOS	424	202
Impuestos	0	0
Cuotas y Aportaciones de Seguridad Social	0	0
Contribuciones de Mejoras	0	0
Derechos	0	0
Productos	0	0
Aprovisionamientos	424	202
Ingresos por Venta de Bienes y Prestación de Servicios	0	0
Participaciones, Aportaciones, Convenios, Incentivos Derivados de la Colaboración Fiscal, Fondos Distintos de Aportaciones, y Subvenciones, Asignaciones, Subsidios y Subvenciones, y Pensiones	11,925,000	13,417,854
Participaciones, Aportaciones, Convenios, Incentivos Derivados de la Colaboración Fiscal, Fondos Distintos de Aportaciones, y Pensiones y Subvenciones, Subsidios y Subvenciones, y Pensiones	0	0
Jubilaciones	11,925,000	13,417,854
Otros Ingresos y Beneficios	0	3,450
Ingresos Financieros	0	0
Incremento por Variación de Inventarios	0	0
Diminución del Exceso de Estimaciones por Pérdida o Deterioro u Obsolescencia	0	0
Diminución del Exceso de Provisiones	0	0
Otros Ingresos y Beneficios Varios	0	3,450
Total de Ingresos y Otros Beneficios	11,925,424	13,421,306
GASTOS Y OTRAS PÉRDIDAS	12,002,458	8,698,272
Gastos de Funcionamiento	10,111,938	6,714,752
Materiales y Suministros	981,205	995,602
Servicios Generales	908,317	988,917
Transferencias, Asignaciones, Subsidios y Otras Ayudas	904,333	1,985,113
Transferencias Internas y Asignaciones al Sector Público	0	0
Transferencias al Resto del Sector Público	0	0
Subsidios y Subvenciones	0	0
Ayudas Sociales	0	0
Pensiones y Jubilaciones	617,188	1,876,083
Transferencias a Fideicomisos, Mandatos y Contratos Análogos	287,145	89,030
Transferencias a la Seguridad Social	0	0
Donativos	0	0
Transferencias al Exterior	0	0
Participaciones y Aportaciones	0	0
Participaciones	0	0
Aportaciones	0	0
Convenios	0	0
Intereses, Comisiones y Otros Gastos de la Deuda Pública	0	0
Intereses de la Deuda Pública	0	0
Comisiones de la Deuda Pública	0	0
Gastos de la Deuda Pública	0	0
Costo por Coberturas	0	0
Apoyos Financieros	0	0
Otros Gastos y Pérdidas Extraordinarias	170,902	113,691
Estimaciones, Depreciaciones, Deterioros, Obsolescencia y Provisiones	170,902	113,691
Diminución de Inventarios	0	0
Aumento por Insuficiencia de Estimaciones por Pérdida o Deterioro y Aumento por Insuficiencia de Provisiones	0	0
Otros Gastos	0	0
Inversión Pública	0	0
Inversión Pública no Capitalizable	0	0
Total de Gastos y Otras Pérdidas	13,077,893	10,778,075
Resultados del Ejercicio (Ahorro/Desahorro)	-1,152,269	2,643,231

Bajo protesta de decir verdad declaramos que los Estados Financieros y sus Notas son razonablemente correctos y responsabilidad del emisor.

LUIS DANIEL ALVAREZ CORTES
COORDINADOR ADMINISTRATIVO DEL
SMOIF DE COLÓN, QRO.

AUREA SANCHEZ ROBLES
DIRECTORA DEL SMOIF DE COLÓN, QRO.



SISTEMA MUNICIPAL PARA EL DESARROLLO INTEGRAL DE LA FAMILIA DEL MUNICIPIO DE COLÓN, QRO.
 Estado de Variación en la Hacienda Pública
 Del 1 de Enero al 31 de Octubre de 2021
 (pesos)

Juntos Volamos
 COLÓN 2021-2024

	Hacienda Pública/ Patrimonio Contribuido		Hacienda Pública/ Patrimonio Generado de Ejercicios Anteriores		Hacienda Pública/ Patrimonio Generado del Ejercicio		Exceso o Insuficiencia en la Actualización de la Hacienda Pública / Patrimonio		TOTAL
	474,261	0	1,347,087	981,673	-1,152,269	0	0	0	
HACIENDA PÚBLICA/PATRIMONIO CONTRIBUIDO NETO DE 2020	474,261	0	1,347,087	981,673	-1,152,269	0	0	0	474,261
Aportaciones	0	0	0	0	0	0	0	0	0
Donaciones de Capital	0	0	0	0	0	0	0	0	0
Actualización de la Hacienda Pública/Patrimonio	0	0	0	0	0	0	0	0	0
HACIENDA PÚBLICA /PATRIMONIO GENERADO NETO DE 2020	474,261	0	1,347,087	981,673	-1,152,269	0	0	0	474,261
Resultados del Ejercicio (Ahorro/Deaahorro)	0	0	1,347,087	981,673	-1,152,269	0	0	0	981,673
Resultados de Ejercicios Anteriores	0	0	0	0	-981,673	0	0	0	0
Revalúos	0	0	0	0	0	0	0	0	0
Reservas	0	0	0	0	0	0	0	0	0
Rectificaciones de Resultados de Ejercicios Anteriores	0	0	0	0	0	0	0	0	0
EXCESO O INSUFICIENCIA EN LA ACTUALIZACIÓN DE LA HACIENDA PÚBLICA/ PATRIMONIO NETO DE 2020	0	0	0	0	0	0	0	0	0
Resultado por Posición Monetaria	0	0	0	0	0	0	0	0	0
Resultado por Tenencia de Activos no Monetarios	0	0	0	0	0	0	0	0	0
HACIENDA PÚBLICA / PATRIMONIO NETO FINAL DE 2020	474,261	0	1,347,087	981,673	-1,152,269	0	0	0	2,803,021
CAMBIO EN LA HACIENDA PÚBLICA/PATRIMONIO CONTRIBUIDO NETO DE 2021	0	0	0	0	0	0	0	0	0
Aportaciones	0	0	0	0	0	0	0	0	0
Donaciones de Capital	0	0	0	0	0	0	0	0	0
Actualización de la Hacienda Pública/Patrimonio	0	0	0	0	0	0	0	0	0
VARIACIONES DE LA HACIENDA PÚBLICA/ PATRIMONIO GENERADO NETO DE 2021	0	0	0	981,673	-2,133,941	-1,152,269	0	0	-1,152,269
Resultados del Ejercicio (Ahorro/Deaahorro)	0	0	0	981,673	-2,133,941	-1,152,269	0	0	-1,152,269
Resultados de Ejercicios Anteriores	0	0	0	0	-981,673	-981,673	0	0	-1,152,269
Revalúos	0	0	0	0	0	0	0	0	0
Reservas	0	0	0	0	0	0	0	0	0
Rectificaciones de Resultados de Ejercicios Anteriores	0	0	0	0	0	0	0	0	0
CAMBIO EN EL EXCESO O INSUFICIENCIA EN LA ACTUALIZACIÓN DE LA HACIENDA PÚBLICA/ PATRIMONIO NETO DE 2021	0	0	0	0	0	0	0	0	0
Resultado por Posición Monetaria	0	0	0	0	0	0	0	0	0
Resultado por Tenencia de Activos no Monetarios	0	0	0	0	0	0	0	0	0
HACIENDA PÚBLICA / PATRIMONIO NETO FINAL DE 2021	474,261	0	2,328,760	-1,152,269	0	0	0	0	1,650,752

Bajo protesta de decir verdad declaramos que los Estados Financieros y sus Notas son razonablemente correctos y responsabilidad del emisor

AUREA SÁNCHEZ ROBLES
 DIRECTORA DEL SMDIF DE COLÓN, QRO.

EDIS DANIEL ALVAREZ CORTES
 COORDINADOR ADMINISTRATIVO DEL SMDIF DE COLÓN, QRO.


COLÓN
 AYUNTAMIENTO DE





ACTIVO		1,293,879	1,293,879
Activo Circulante		1,122,977	1,122,977
Efectivo y Equivalentes			
Derechos a Recibir Efectivo o Equivalentes		1,109,574	
Derechos a Recibir Bienes o Servicios		13,403	
Inventarios			
Almacenes			
Estimación por Pérdida o Deterioro de Activos Circulantes			
Otros Activos Circulantes			
Activo No Circulante		170,902	170,902
Inversiones Financieras a Largo Plazo			
Derechos a Recibir Efectivo o Equivalentes a Largo Plazo			
Bienes Inmuebles, Infraestructura y Construcciones en Proceso			
Bienes Muebles			
Activos Intangibles			
Depreciación, Deterioro y Amortización Acumulada de Bienes			
Activos Diferidos			
Estimación por Pérdida o Deterioro de Activos no Circulantes			
Otros Activos no Circulantes			
PASIVO		543,292	543,292
Pasivo Circulante		543,292	543,292
Cuentas por Pagar a Corto Plazo			
Documentos por Pagar a Corto Plazo			
Porción a Corto Plazo de la Deuda Pública a Largo Plazo			
Títulos y Valores a Corto Plazo			
Pasivos Diferidos a Corto Plazo			
Fondos y Bienes de Terceros en Garantía y/o Administración a Corto Plazo			
Provisiones a Corto Plazo			
Otros Pasivos a Corto Plazo			
Pasivo No Circulante		0	0
Cuentas por Pagar a Largo Plazo			
Documentos por Pagar a Largo Plazo			
Deuda Pública a Largo Plazo			
Pasivos Diferidos a Largo Plazo			
Fondos y Bienes de Terceros en Garantía y/o en Administración a Largo Plazo			
Provisiones a Largo Plazo			
HACIENDA PÚBLICA/PATRIMONIO		981,673	981,673
Hacienda Pública/Patrimonio Contribuido		0	0
Aportaciones			
Donaciones de Capital			
Actualización de la Hacienda Pública / Patrimonio			
Hacienda Pública/Patrimonio Generado		981,673	981,673
Resultados del Ejercicio (Ahorro / Desahorro)			
Resultados de Ejercicios Anteriores			
Revalúos			
Reservas			
Rectificaciones de Resultados de Ejercicios Anteriores			
Exceso o Insuficiencia en la Actualización de la Hacienda Pública/Patrimonio		0	0
Resultado por Tendencia Monetaria		0	0
ACTIVO		684,902	684,902

Juntos volamos Diferente COLÓN 2021-2024



LUIS DANIEL ALVAREZ CORTES COORDINADOR ADMINISTRATIVO DEL SMDF DE

AUREA SANCHEZ ROJAS DIRECTORA DEL SMDF DE COLÓN, QRO.

Bajo protesta de decir verdad declaramos que los Estados Financieros y sus Notas son razonablemente correctos y responsabilidad del emisor



Flujos de Efectivo de las Actividades de Operación		Flujos de Efectivo de las Actividades de Inversión		Flujos de Efectivo de las Actividades de Financiamiento	
Origen	15,672,856	11,925,424	1,988,095	682,116	1,305,980
Impuestos	0	0	0	0	0
Cuentas y Aportaciones de Seguridad Social	0	0	0	0	0
Contribuciones de mejoras	0	0	0	0	0
Derechos	0	0	0	0	0
Productos	0	0	0	0	0
Aprovechamientos	0	0	0	0	0
Ingresos por Venta de Bienes y Prestación de Servicios	0	0	0	0	0
Participaciones, Aportaciones, Convenios, Incentivos Derivados de la Colaboración Fiscal y Fondos Distintos de Aportaciones	0	0	0	0	0
Transferencias, Asignaciones, Subsidios y Jubilaciones	0	0	0	0	0
Otros Orígenes de Operación	0	0	0	0	0
Aplicación	14,193,346	12,350,097	797,395	0	0
Servicios Personales	9,781,384	9,399,299	0	0	0
Materiales y Suministros	1,178,435	981,205	0	0	0
Servicios Generales	1,086,318	909,317	0	0	0
Transferencias Internas y Asignaciones al Sector Público	0	0	0	0	0
Transferencias al resto del Sector Público	0	0	0	0	0
Subsidios y Subvenciones	0	0	0	0	0
Ayudas Sociales	0	0	0	0	0
Pensiones y Jubilaciones	2,039,857	617,188	0	0	0
Transferencias a la Seguridad Social	107,352	287,145	0	0	0
Donativos	0	0	0	0	0
Transferencias al Exterior	0	0	0	0	0
Participaciones	0	0	0	0	0
Aportaciones	0	0	0	0	0
Convenios	0	0	0	0	0
Otras Aplicaciones de Operación	0	155,943	0	0	0
Flujos Netos de Efectivo por Actividades de Operación	1,479,511	-424,672	-684,902	0	0
Origen	0	0	0	0	0
Bienes Inmuebles	0	0	0	0	0
Bienes Inmuebles, Infraestructura y Construcciones en Proceso	0	0	0	0	0
Aplicación	797,395	684,902	0	0	0
Bienes Muebles	0	0	0	0	0
Bienes Muebles, Infraestructura y Construcciones en Proceso	0	0	0	0	0
Otras Aplicaciones de Inversión	0	0	0	0	0
Flujos Netos de Efectivo por Actividades de Inversión	-797,395	-684,902	0	0	0
Origen	0	0	0	0	0
Endudamiento Neto	0	0	0	0	0
Interno	0	0	0	0	0
Externo	0	0	0	0	0
Otros Orígenes de Financiamiento	0	0	0	0	0
Aplicación	0	0	0	0	0
Servicios de la Deuda	0	0	0	0	0
Interno	0	0	0	0	0
Externo	0	0	0	0	0
Otros Orígenes de Financiamiento	0	0	0	0	0
Flujos netos de Efectivo por Actividades de Financiamiento	0	0	0	0	0
Incremento/Disminución Neta en el Efectivo y Equivalentes al Efectivo	682,116	-1,109,574	1,305,980	682,116	1,988,095
Efectivo y Equivalentes al Efectivo al Inicio del Ejercicio	1,305,980	1,988,095	878,521	1,988,095	1,988,095

Bajo protesta de decir verdad declaramos que los Estados Financieros y sus Notas son razonablemente correctos y responsabilidad del emisor

AURFA SÁNCHEZ ROBLES
 DIRECTORA DEL SMDF DE COLÓN, QRO.

LUIS DANIEL ALVAREZ CORTES
 COORDINADOR ADMINISTRATIVO DEL SMDF DE COLÓN, QRO.

SISTEMA MUNICIPAL PARA EL DESARROLLO INTEGRAL DE LA FAMILIA DEL MUNICIPIO DE COLÓN, QRO.
Estado Analítico del Activo
Del 1 de Enero al 31 de Octubre de 2021
(Pesos)



Concepto	Saldo Inicial 1	Cargos del Periodo 2	Abonos del Periodo 3	Saldo Final 4=(1+2-3)	Variación del Periodo (4-1)
ACTIVO					
Activo Circulante	1,997,043	36,214,650	37,337,627	874,066	-1,122,977
Efectivo y Equivalentes	1,988,095	22,494,575	23,604,150	878,521	-1,109,574
Derechos a Recibir Efectivo o Equivalentes	8,947	12,898,704	12,912,107	-4,455	-13,403
Derechos a Recibir Bienes o Servicios	0	0	0	0	0
Inventarios	0	0	0	0	0
Almacenes	0	821,370	821,370	0	0
Estimación por Pérdida o Deterioro de Activos Circulantes	0	0	0	0	0
Otros Activos Circulantes	0	0	0	0	0
Activo No Circulante	1,176,673	684,902	170,902	1,690,674	514,000
Inversiones Financieras a Largo Plazo	0	0	0	0	0
Derechos a Recibir Efectivo o Equivalentes a Largo Plazo	0	0	0	0	0
Bienes Inmuebles, Infraestructura y Construcciones en Proceso	0	0	0	0	0
Bienes Muebles	1,528,881	684,902	0	2,213,783	684,902
Activos Intangibles	0	0	0	0	0
Depreciación, Deterioro y Amortización Acumulada de Bienes	-352,208	0	170,902	-523,110	-170,902
Activos Diferidos	0	0	0	0	0
Estimación por Pérdida o Deterioro de Activos no Circulantes	0	0	0	0	0
Otros Activos no Circulantes	0	0	0	0	0
TOTAL DEL ACTIVO	3,173,716	36,899,552	37,508,529	2,564,739	-608,977

Bajo protesta de decir verdad declaramos que los Estados Financieros y sus Notas son razonablemente correctos y responsabilidad del emisor

AUREA SANCHEZ ROBLES
DIRECTORA DEL SMDF DE COLÓN, QRO.

LOIS DANIEL ALVAREZ CORRES
COORDINADOR ADMINISTRATIVO DEL SMDF DE COLÓN, QRO.



LUIS DANIEL ALVAREZ CORTES
 COORDINADOR ADMINISTRATIVO DEL SMDIF DE
 COLÓN, QRO.

AUREA SANCHEZ ROBLES
 DIRECTORA DEL SMDIF DE COLÓN, QRO.

Bajo protesta de decir verdad declaramos que los Estados Financieros y sus Notas son razonablemente correctos y responsabilidad del emisor

Denominación de las Deudas	Moneda de Constatación	Institución o País Acreditador	Saldo Inicial del Periodo	Saldo Final del Periodo
DEUDA PÚBLICA				
Deuda Interna	Peso	México	0	0
Instituciones de Crédito	Peso	México	0	0
Títulos y Valores	Peso	México	0	0
Arrendamientos Financieros	Peso	México	0	0
Deuda Externa				
Organismos Financieros Internacionales	Peso	México	0	0
Deuda Bilateral	Peso	México	0	0
Títulos y Valores	Peso	México	0	0
Arrendamientos Financieros	Peso	México	0	0
Subtotal a Corto Plazo			0	0
Deuda Interna				
Instituciones de Crédito	Peso	México	0	0
Títulos y Valores	Peso	México	0	0
Arrendamientos Financieros	Peso	México	0	0
Deuda Externa				
Organismos Financieros Internacionales	Peso	México	0	0
Deuda Bilateral	Peso	México	0	0
Títulos y Valores	Peso	México	0	0
Arrendamientos Financieros	Peso	México	0	0
Subtotal a Largo Plazo			0	0
Otros Pasivos				
Total Deuda y Otros Pasivos			370,695	913,987

SISTEMA MUNICIPAL PARA EL DESARROLLO INTEGRAL DE LA FAMILIA DEL MUNICIPIO DE COLÓN, QRO.
 Estado Analítico de la Deuda y Otros Pasivos
 Del 1 de Enero al 31 de Octubre de 2021
 (Pesos)

Juntos Volamos
 Diferente
 COLÓN 2021-2024

AVUNTAMIENTO DE
 COLÓN





SISTEMA MUNICIPAL PARA EL DESARROLLO INTEGRAL DE LA FAMILIA DEL MUNICIPIO DE COLÓN, ORO.
Estado Análisis del Ejercicio del Presupuesto de Egresos
Clasificación Administrativa
Del 1 de Enero al 31 de Octubre de 2021

Concepto	Aprobado 1	Ampliaciones/ (Reducciones) 2	Egresos Modificado 3 = (1 + 2)	Devenido 4	Pagado 5	Subejercicio 6 = (3 - 4)
Sin Ramo/dependencia	\$15,583,866	\$814,917	\$16,398,783	\$13,591,693	\$12,879,056	\$2,807,090
DIRECCION	\$2,034,225	\$590,394	\$2,624,619	\$2,225,183	\$1,825,912	\$399,436
ORGANO INTERNO DE CONTROL	\$739,176	-\$208,216	\$530,961	\$417,169	\$417,169	\$113,791
COORDINACION ADMINISTRATIVA	\$2,951,123	\$688,626	\$3,639,749	\$3,121,841	\$2,808,475	\$407,908
PROCURADURIA DE LA DEFENSA DEL MENOR Y DE LA FAMILIA	\$1,687,383	-\$216,625	\$1,450,758	\$1,142,328	\$1,142,328	\$308,430
CENTRO DE DIA	\$1,237,807	\$189,130	\$1,406,737	\$1,193,421	\$1,193,421	\$213,316
COORDINACION DE PROGRAMAS SOCIALES	\$1,335,097	\$95,344	\$1,430,442	\$1,203,484	\$1,203,484	\$226,958
COORDINACION DE PROGRAMAS ALIMENTARIOS	\$2,338,284	-\$61,382	\$2,276,902	\$1,858,956	\$1,858,956	\$417,946
UNIDAD BASICA DE REHABILITACION	\$2,847,557	-\$270,302	\$2,577,255	\$2,065,593	\$2,065,593	\$511,662
DESARROLLO COMUNITARIO	\$433,414	\$47,846	\$481,261	\$363,718	\$363,718	\$117,643
Total del Gasto	\$15,583,866	\$814,917	\$16,398,783	\$13,591,693	\$12,879,056	\$2,807,090

AUREA SANCHEZ ROBLEZ

DIRECTORA DEL SMDIF DE COLÓN, ORO.

[Handwritten signature]

LUIS DAVID ATÁVAREZ COBITES
COORDINADOR ADMINISTRATIVO DEL SMDIF DE COLÓN, ORO.






Juntos Volamos
Diferente
COLÓN 2021-2024

SISTEMA MUNICIPAL PARA EL DESARROLLO INTEGRAL DE LA FAMILIA DEL MUNICIPIO DE COLÓN, G.R.O.
Estado Análisis del Ejercicio del Presupuesto de Egresos
Clasificación Económica (por Tipo de Gasto)
Del 1 de Enero al 31 de Octubre de 2021

Concepto	Egresos					Total del Gasto
	1 Aprobado	2 Ampliaciones (Reducciones)	3 = (1+2) Modificado	4 Devolvido	5 Pagado	
Gasto Corriente	14,617,837	687,161	15,304,998	12,619,646	11,907,009	2,685,352
Gasto de Capital	850,600	-165,698	684,902	684,902	684,902	0
Amortización de la Deuda y Disminución de Pasivos	0	0	0	0	0	0
Participaciones	115,429	293,454	408,884	287,145	287,145	121,738
Participaciones	0	0	0	0	0	0
	15,583,866	814,917	16,398,783	13,591,693	12,879,058	2,807,090

AUREA SÁNCHEZ ROBLES
DIRECTORA DEL SMDIF DE COLÓN, G.R.O.

LUIS DANIEL ALVAREZ CORTES
COORDINADOR ADMINISTRATIVO DEL SMDIF DE COLÓN, G.R.O.



Juntos Volamos
Diferente
COLÓN 2021-2024

Juntos volamos
Diferente
COLÓN 2021-2024

LUIS DANIEL ALVAREZ CORTES
COORDINADOR ADMINISTRATIVO DEL SMDF DE COLÓN, QRO.

AUREA SÁNCHEZ RIVERA
DIRECTORA DEL SMDF DE COLÓN, QRO.

Gobierno		12,800,103	1,188,670	13,988,773	11,455,274	10,742,637	2,533,499
Legislación		0	0	0	0	0	0
Justicia		0	0	0	0	0	0
Coordinación de la Política de Gobierno		0	0	0	0	0	0
Relaciones Exteriores		0	0	0	0	0	0
Asuntos Financieros y Hacendarios		0	0	0	0	0	0
Seguridad Nacional		0	0	0	0	0	0
Asuntos de Orden Público y de Seguridad Interior		0	0	0	0	0	0
Otros Servicios Generales		0	0	0	0	0	0
Desarrollo Social		12,800,103	1,188,670	13,988,773	11,455,274	10,742,637	2,533,499
Protección Ambiental		2,783,764	-373,753	2,410,011	2,136,419	2,136,419	273,592
Vivienda y Servicios a la Comunidad		29,200	-12,600	16,600	8,088	8,088	8,512
Salud		0	0	0	0	0	0
Recreación, Cultura y Otras Manifestaciones Sociales		0	0	0	0	0	0
Educación		0	0	0	0	0	0
Protección Social		2,754,564	-961,153	2,393,411	2,128,331	2,128,331	265,080
Otros Asuntos Sociales		0	0	0	0	0	0
Desarrollo Económico		0	0	0	0	0	0
Asuntos Económicos, Comerciales y Laborales en General		0	0	0	0	0	0
Agropecuaria, Silvicultura, Pesca y Caza		0	0	0	0	0	0
Combustibles y Energía		0	0	0	0	0	0
Minería, Manufacturas y Construcción		0	0	0	0	0	0
Transporte		0	0	0	0	0	0
Turismo		0	0	0	0	0	0
Ciencia, Tecnología e Innovación		0	0	0	0	0	0
Otras Industrias y Otros Asuntos Económicos		0	0	0	0	0	0
Otras no Clasificadas en Funciones Anteriores		0	0	0	0	0	0
Transacciones de la Deuda Pública / Costo Financiero de la Deuda		0	0	0	0	0	0
Transacciones, Participaciones y Aportaciones entre Diferentes Niveles y Órdenes de Gobierno		0	0	0	0	0	0
Sanamiento del Sistema Financiero		0	0	0	0	0	0
Aduanos de Ejercicios Fiscales Anteriores		0	0	0	0	0	0
Total del Gasto		15,823,866	814,917	16,638,783	13,591,693	12,879,056	2,897,080

AYUNTAMIENTO DE COLÓN

SISTEMA MUNICIPAL PARA EL DESARROLLO INTEGRAL DE LA FAMILIA DEL MUNICIPIO DE COLÓN, QRO.
Estado Analítico del Función de Presupuesto de Egresos
(Clasificación Funcional (Cantidad y Función))
Del 1 de Enero al 31 de Octubre de 2024

Juntos volamos
Diferente
COLÓN 2021-2024




SISTEMA MUNICIPAL PARA EL DESARROLLO INTEGRAL DE LA FAMILIA DEL MUNICIPIO DE COLÓN, QRO.
 Estado Analítico del Ejercicio del Presupuesto de Egresos
 Justificación por Objeto del Gasto (Capítulo y Concepto)
 Del 1 de Enero al 31 de Octubre de 2021

COLÓN 2021-2024
 DIFERENTE
 Juntos Volvimos

Contenido	Aprobado 1	Ampliaciones/ Reducciones 2	Egresos		Devolución 4	Pagado 5	Superávit 6=(3-4)
			Modificado 3=(1+2)	Cancelado 7=(3-5)			
Servicios Personales	11,807,673	600,701	12,408,375	10,111,936	9,399,299	2,296,438	
Remuneraciones al Personal de Caracter Permanente	6,943,950	-508,178	6,335,772	5,215,122	5,215,122	1,120,649	
Remuneraciones al Personal de Caracter Transitorio	0	0	0	0	0	0	
Remuneraciones Adicionales y Especiales	2,258,220	1,505,065	3,763,285	3,034,718	2,347,310	728,567	
Seguridad Social	0	0	0	0	0	0	
Otras Prestaciones Sociales y Económicas	2,575,121	-344,804	2,230,318	1,794,577	1,769,347	435,740	
Previsiones	0	0	0	0	0	0	
Pago de Estímulos a Servidores Públicos	130,383	-51,383	79,000	67,520	67,520	11,481	
Materiales y Suministros	1,354,236	-186,707	1,167,529	981,205	981,205	186,324	
Materiales de Administración, Emisión de Documentos y Artículos Oficiales	221,026	-20,393	200,633	193,325	193,325	7,308	
Alimentos y Utensilios	155,000	-59,636	95,364	94,876	94,876	488	
Materiales Primas y Materiales de Producción y Comercialización	22,000	-21,000	1,000	1,000	1,000	0	
Materiales y Artículos de Construcción y de Reparación	88,560	9,674	98,234	97,234	97,234	1,000	
Productos Químicos, Farmacéuticos y de Laboratorio	63,650	-22,354	41,196	34,872	34,872	6,324	
Combustibles, Lubricantes y Aditivos	693,000	-71,205	621,795	455,853	455,853	165,942	
Vestuario, Blancos, Prendas de Protección y Artículos Deportivos	41,600	-18,205	23,395	21,885	21,885	1,500	
Materiales y Suministros Para Seguridad	0	0	0	0	0	0	
Herramientas, Refracciones y Accesorios Menores	69,500	16,412	85,912	82,150	82,150	3,762	
Servicios Generales	887,740	-160,436	1,048,176	909,317	909,317	138,859	
Servicios Básicos	90,140	6,381	96,521	68,035	68,035	28,486	
Servicios de Arrendamiento	80,000	67,560	137,560	137,535	137,535	25	
Servicios Profesionales, Científicos, Técnicos y Otros Servicios	15,000	125,301	140,301	134,971	134,971	5,330	
Servicios Financieros, Bancarios y Comerciales	95,000	16,482	111,482	110,227	110,227	1,265	
Servicios de Instalación, Reparación, Mantenimiento y Conservación	134,600	-59,945	74,655	37,485	37,485	37,170	
Servicios de Comunicación Social y Publicidad	5,000	-5,000	0	0	0	0	
Servicios de Traslado y Viáticos	142,000	14,688	156,688	155,457	155,457	4,195	
Servicios Oficiales	321,000	2,579	323,579	282,402	282,402	1,211	
Otros Servicios Generales	693,617	406,185	1,099,802	904,333	904,333	185,469	
Transferencias, Asignaciones, Subsidios y Otras Ayudas	0	0	0	0	0	0	
Transferencias Internas y Asignaciones al Sector Público	0	0	0	0	0	0	
Transferencias al Resto del Sector Público	0	0	0	0	0	0	
Subsidios y Subvenciones	0	0	0	0	0	0	
Ayudas Sociales	568,188	112,731	680,918	617,188	617,188	63,731	
Pensiones y Jubilaciones	115,429	293,454	408,884	287,145	287,145	121,738	
Transferencias a Fidelicomis, Mandatos y Otros Análogos	0	0	0	0	0	0	
Transferencias a la Seguridad Social	0	0	0	0	0	0	
Donativos	0	0	0	0	0	0	
Transferencias al Exterior	0	0	0	0	0	0	
Bienes Muebles, Inmuebles e Intangibles	850,600	-165,698	684,902	684,902	684,902	0	
Mobiliario y Equipo de Administración	119,000	-29,371	89,629	89,629	89,629	0	
Equipo e Instrumental Médico y de Laboratorio	0	0	0	0	0	0	
Vehículos y Equipo de Transporte	232,700	-200,200	32,500	32,500	32,500	0	
Equipo de Defensa y Seguridad	498,900	60,606	559,506	559,506	559,506	0	
Maquinaria, Otros Equipos y Herramientas	0	0	0	0	0	0	
Activos Biológicos	0	3,267	3,267	3,267	3,267	0	
Bienes Inmuebles	0	0	0	0	0	0	
Activos Intangibles	0	0	0	0	0	0	
Inversión Pública	0	0	0	0	0	0	
Obra Pública en Bienes de Dominio Público	0	0	0	0	0	0	
Obra Pública en Bienes Propios	0	0	0	0	0	0	
Proyectos Productivos y Acciones de Fomento	0	0	0	0	0	0	

AYUNTAMIENTO DE COLÓN



DIFERENTE
 Juntos Volvimos
 COLÓN 2021-2024

VENUSTIANO CARRANZA S/N COLONIA CENTRO, COLÓN, QRO. C.P. 76270 TEL. 01 (419) 690 48 56

SISTEMA MUNICIPAL PARA EL DESARROLLO INTEGRAL DE LA FAMILIA DEL MUNICIPIO DE COLÓN, QRO.
 Estado Analítico del Ejercicio del Presupuesto de Egresos
 Clasificación por Objeto del Gasto (Capítulo y Concepto)
 Del 1 de Enero al 31 de Octubre de 2021

Concepto	Egresos					Superávit/ 6=(3-4)
	Aprobado 1	Ampliaciones/ reducciones) 2	Modificado 3=(1+2)	Devengado 4	Pagado 5	
Inversiones Financieras y Otras Provisiones	0	0	0	0	0	0
Inversiones Para el Fomento de Actividades Productivas	0	0	0	0	0	0
Acciones y Participaciones de Capital	0	0	0	0	0	0
Compra de Títulos y Valores	0	0	0	0	0	0
Concesión de Préstamos	0	0	0	0	0	0
Inversiones en Fideicomisos, Mandatos y Otros Análogos	0	0	0	0	0	0
Otras Inversiones Financieras	0	0	0	0	0	0
Provisiones para Contingencias y Otras Erogaciones Especiales	0	0	0	0	0	0
Participaciones y Aportaciones	0	0	0	0	0	0
Participaciones	0	0	0	0	0	0
Aportaciones	0	0	0	0	0	0
Convenios	0	0	0	0	0	0
Deuda Pública	0	0	0	0	0	0
Amortización de la Deuda Pública	0	0	0	0	0	0
Intereses de la Deuda Pública	0	0	0	0	0	0
Comisiones de la Deuda Pública	0	0	0	0	0	0
Gastos de la Deuda Pública	0	0	0	0	0	0
Costo por Coberturas	0	0	0	0	0	0
Apoyos Financieros	0	0	0	0	0	0
Adeudos de Ejercicios Fiscales Anteriores (Adeudas)	0	0	0	0	0	0
Total del Gasto	15,583,866	814,917	16,398,783	13,591,693	12,879,056	2,807,090

AUREA SÁNCHEZ ROBLES
 DIRECTORA DEL SMDF DE COLÓN, QRO.

LUIS DANIEL ALVAREZ CORTES
 COORDINADOR ADMINISTRATIVO DEL SMDF DE COLÓN, QRO.

